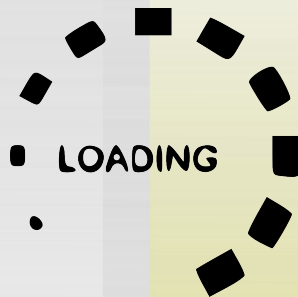





ATELIER ... GIFS ANIMÉS



Le GIF animé est un format d'image numérique permettant de réaliser de courtes animations tournant en boucle.

Véritable élément de la culture Internet, le GIF est très utilisé sur les réseaux sociaux pour partager des petites animations.

Comment sont-ils réalisés et comment faire son propre GIF animé ? Cet atelier vous donne les astuces et outils pour y arriver.



DUREE : 1 SEANCE
DE 10 A 77 ANS

(OU ATELIER OUVERT SUR LA JOURNEE)

BESOINS :

- = PLUSIEURS TABLES/SURFACES DE TRAVAIL
- + chaises
- = ESPACE DE PROJECTION (ECRAN / MUR)
- + la mise à disposition d'une salle informatique équipée serait d'une grande aide

MATERIEL APPORTE PAR NOS SOINS :

- = VIDEO-PROJCTEUR / ORDINATEUR /
- APPAREILS PHOTO

OBJECTIFS PÉDAGOGIQUES :

- = Appréhender différents formats d'images informatiques.
- = Apprendre à construire du mouvement à partir d'images fixes.
- = Utiliser le logiciel libre GIMP.
- = Découvrir différentes techniques d'animations.
- = Amener le stagiaire à fabriquer son propre GIF / le publier.
- = Découverte des différents canaux de diffusion sur le net.
- = Apprendre à fabriquer des GIFS à partir de video.

6 stagiaires par intervenant

Continuité de l'atelier et propositions :

- _ Pack atelier "film sans caméra"
- _ Atelier Stop Motion
- _ Atelier Screenshot



ATELIER
... GIFS
ANIMES

